



УПРАВЛЕНИЕ ФЕДЕРАЛЬНОЙ СЛУЖБЫ
ГОСУДАРСТВЕННОЙ СТАТИСТИКИ
ПО КРАСНОЯРСКОМУ КРАЮ,
РЕСПУБЛИКЕ ХАКАСИЯ И РЕСПУБЛИКЕ ТЫВА

Естественное движение населения в Республике Тыва



январь-октябрь 2023 года



УПРАВЛЕНИЕ ФЕДЕРАЛЬНОЙ СЛУЖБЫ
ГОСУДАРСТВЕННОЙ СТАТИСТИКИ
ПО КРАСНОЯРСКОМУ КРАЮ,
РЕСПУБЛИКЕ ХАКАСИЯ И РЕСПУБЛИКЕ ТЫВА

Естественное движение населения

Республика Тыва

январь-октябрь 2023 года

- 01** Показатели естественного движения населения (естественный прирост, убыль (-), число зарегистрированных родившихся и умерших)
- 02** Число зарегистрированных браков
- 03** Число зарегистрированных разводов

* Ежемесячные данные оперативной статистики





ЕСТЕСТВЕННОЕ ДВИЖЕНИЕ НАСЕЛЕНИЯ

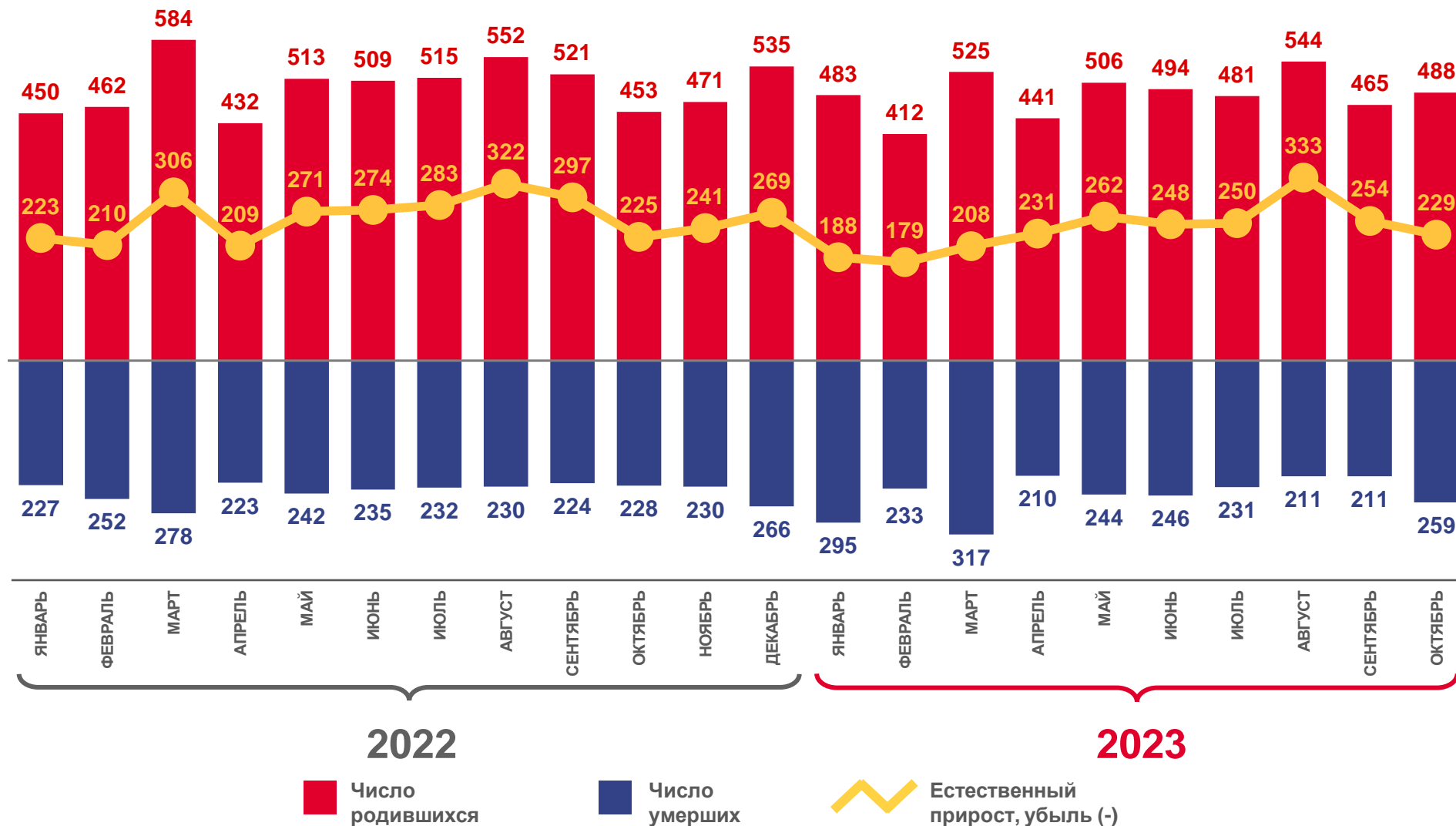
ЧЕЛОВЕК

Январь-октябрь
2023 года

Естественный прирост,
убыль (-)

2 382

человека





КОЭФИЦИЕНТЫ ЕСТЕСТВЕННОГО ПРИРОСТА, УБЫЛИ (-) НАСЕЛЕНИЯ

в расчете на 1000 человек населения*



8,5

январь-октябрь
2023 года

9,4

январь-октябрь
2022 года

Республика Тыва



-4,0

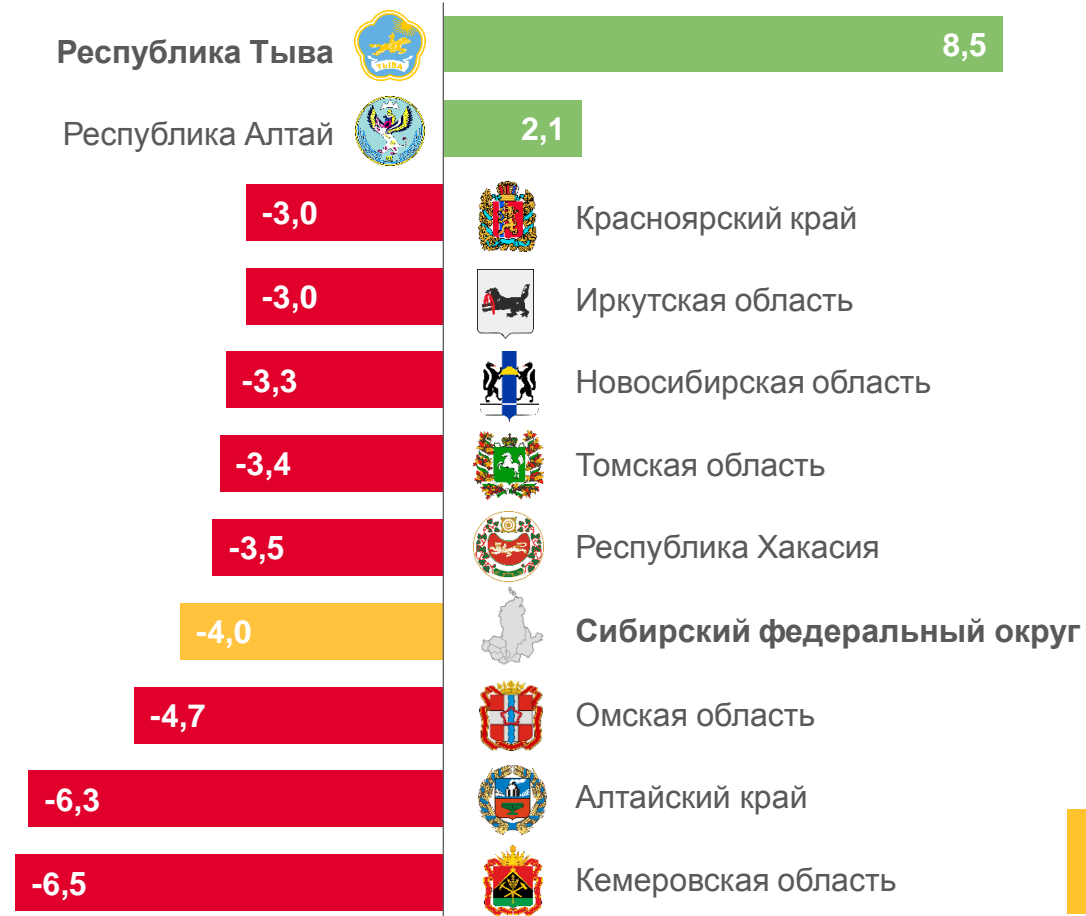
январь-октябрь
2023 года

-4,8

январь-октябрь
2022 года

Сибирский федеральный округ

Январь-октябрь 2023 года



* При расчете используется численность населения с учетом итогов Всероссийской переписи населения 2020 г.





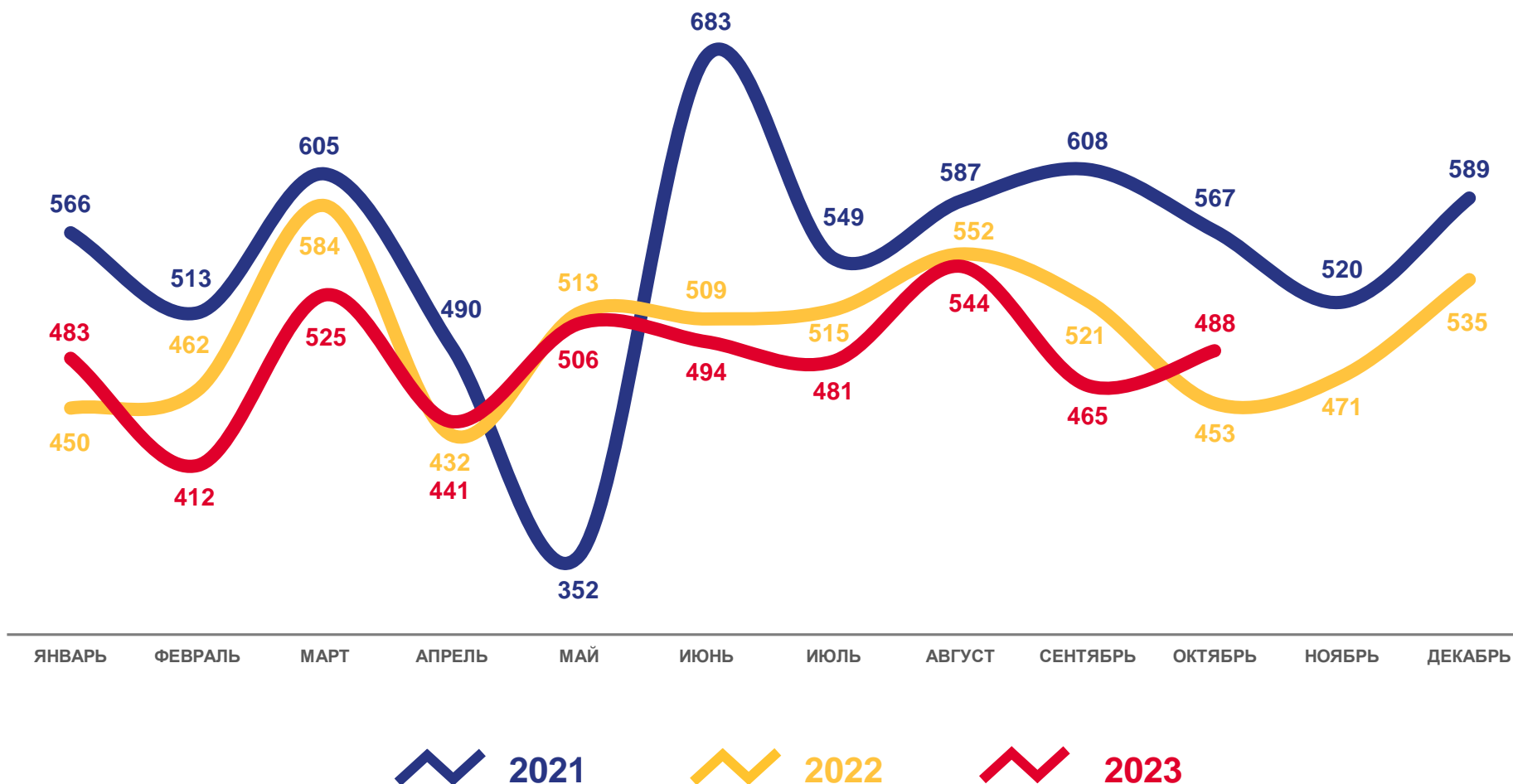
ЧИСЛО ЗАРЕГИСТРИРОВАННЫХ РОДИВШИХСЯ

человек

Январь-октябрь
2023 года

4 839
человек

97,0%
к январю-октябрю
2022 года





КОЭФФИЦИЕНТЫ РОЖДАЕМОСТИ НАСЕЛЕНИЯ

в расчете на 1000 человек населения*



17,2

январь-октябрь
2023 года

17,8

январь-октябрь
2022 года

Республика Тыва



8,9

январь-октябрь
2023 года

9,2

январь-октябрь
2022 года

Сибирский федеральный округ

Январь-октябрь 2023 года



* При расчете используется численность населения с учетом итогов Всероссийской переписи населения 2020 г.



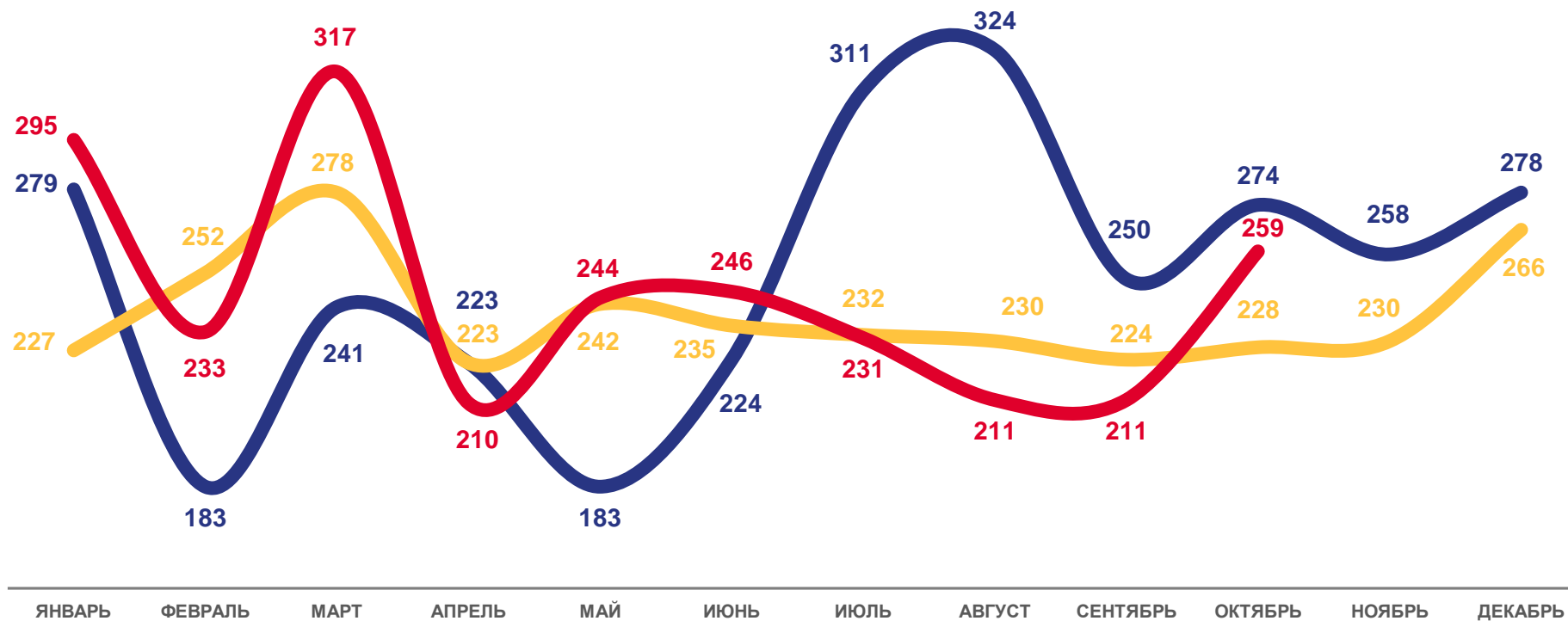
ЧИСЛО ЗАРЕГИСТРИРОВАННЫХ УМЕРШИХ

человек

Январь-октябрь
2023 года

2 457
человек

103,6%
к январю-октябрю
2022 года



2021

2022

2023





КОЭФФИЦИЕНТЫ СМЕРТНОСТИ НАСЕЛЕНИЯ

в расчете на 1000 человек населения*



8,7

январь-октябрь
2023 года

8,4

январь-октябрь
2022 года

Республика Тыва



12,9

январь-октябрь
2023 года

14,0

январь-октябрь
2022 года

Сибирский федеральный округ

Январь-октябрь 2023 года



* При расчете используется численность населения с учетом итогов Всероссийской переписи населения 2020 г.



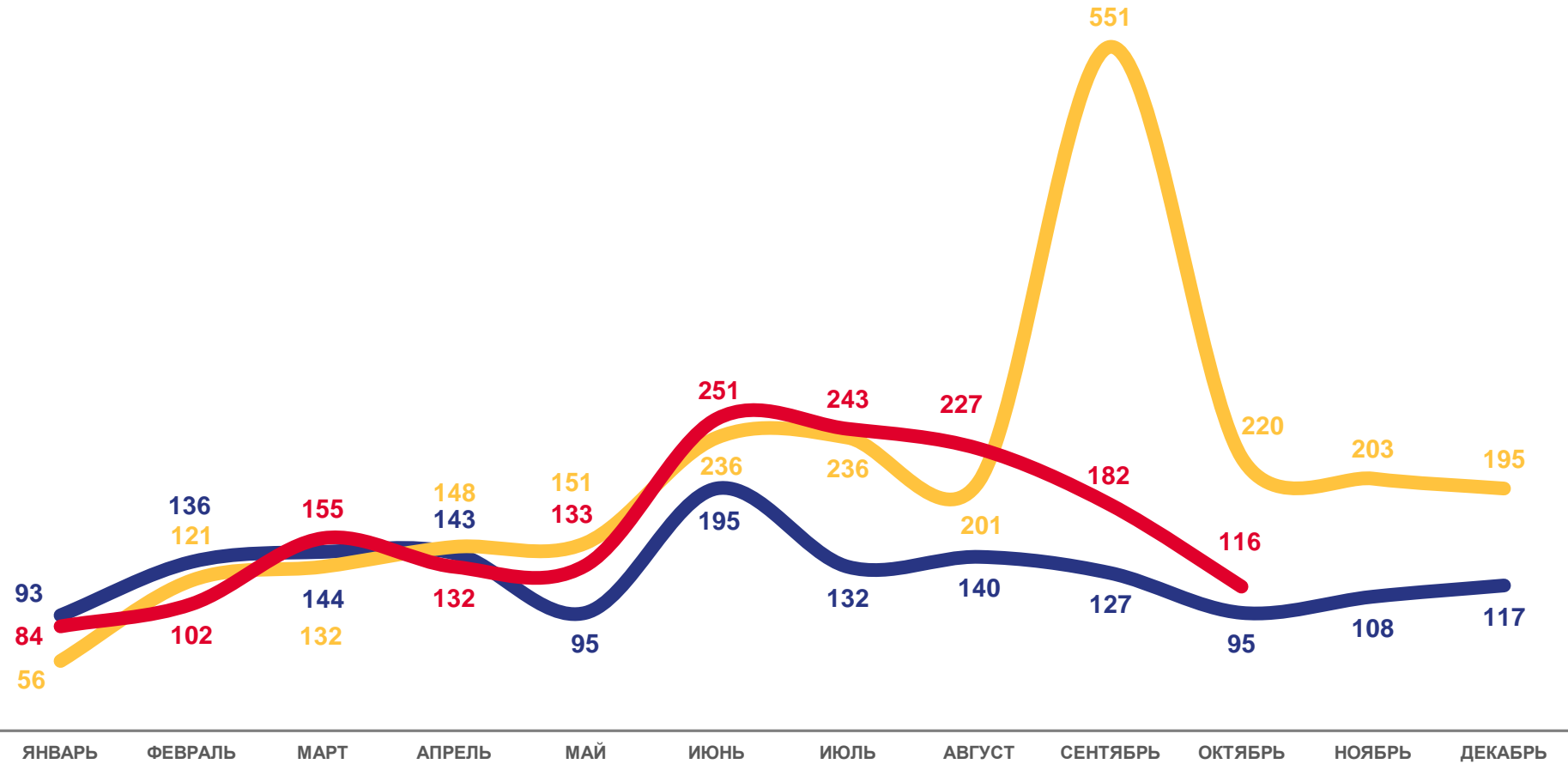
ЧИСЛО ЗАРЕГИСТРИРОВАННЫХ БРАКОВ

единиц

Январь-октябрь
2023 года

1 625
единиц

79,2%
к январю-октябрю
2022 года



2021

2022

2023





КОЭФФИЦИЕНТЫ БРАЧНОСТИ НАСЕЛЕНИЯ

в расчете на 1000 человек населения*



5,8

январь-октябрь
2023 года

7,3

январь-октябрь
2022 года

Республика Тыва



7,0

январь-октябрь
2023 года

7,6

январь-октябрь
2022 года

Сибирский федеральный округ

Январь-октябрь 2023 года



* При расчете используется численность населения с учетом итогов Всероссийской переписи населения 2020 г.





ЧИСЛО ЗАРЕГИСТРИРОВАННЫХ РАЗВОДОВ

единиц

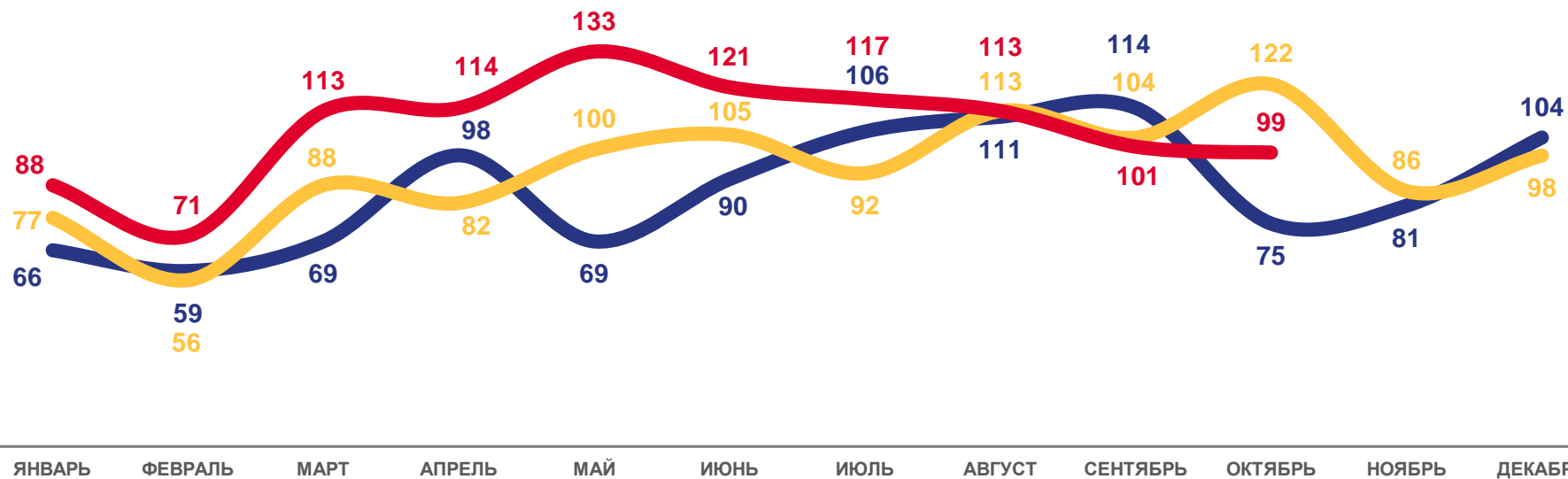
Январь-октябрь
2023 года

1 070

единиц

114,0%

к январю-октябрю
2022 года




2021

2022

2023





КОЭФФИЦИЕНТЫ РАЗВОДИМОСТИ НАСЕЛЕНИЯ

в расчете на 1000 человек населения*



3,8

январь-октябрь
2023 года

3,3

январь-октябрь
2022 года

Республика Тыва



5,1

январь-октябрь
2023 года

5,0

январь-октябрь
2022 года

Сибирский федеральный округ

Январь-октябрь 2023 года



* При расчете используется численность населения с учетом итогов Всероссийской переписи населения 2020 г.

